



# ATTESTATO DI PRESTAZIONE ENERGETICA DEGLI EDIFICI

CODICE IDENTIFICATIVO: 0720185765 VALIDO FINO: 23/02/2028



## DATI GENERALI

**Destinazione d'uso**

Residenziale

Non residenziale

**Classificazione D.P.R. 412/93: E.7**

**Oggetto dell'attestato**

Intero edificio

Unità immobiliare

Gruppo di unità immobiliari

Numero di unità immobiliari di cui è composto l'edificio: 1

Nuova costruzione

Passaggio di proprietà

Locazione

Ristrutturazione importante

Riqualificazione energetica

Altro: EDIFICIO PUBBLICO \_\_\_\_\_

## Dati identificativi



Regione: Liguria  
 Comune: Genova (GE)  
 Indirizzo: Salita San Bartolomeo 9  
 Piano: 1  
 Interno:  
 Coordinate GIS: 44,4167, 8,8833

Zona climatica: D  
 Anno di costruzione: 1974  
 Superficie utile riscaldata: 2.891,7 m<sup>2</sup>  
 Superficie utile raffrescata: 0,0 m<sup>2</sup>  
 V lordo riscaldato: 10.625,9 m<sup>3</sup>  
 V lordo raffrescato: 0,0 m<sup>3</sup>

|                  |    |      |    |   |         |     |        |    |            |      |
|------------------|----|------|----|---|---------|-----|--------|----|------------|------|
| Comune catastale |    | D969 |    |   | Sezione | SAM | Foglio | 39 | Particella | 2059 |
| Subalterni       | da | a    | da | a | da      | a   | da     | a  |            |      |
| Altri subalterni |    |      |    |   |         |     |        |    |            |      |

## Servizi energetici presenti

Climatizzazione invernale

Ventilazione meccanica

Illuminazione

Climatizzazione estiva

Prod. acqua calda sanitaria

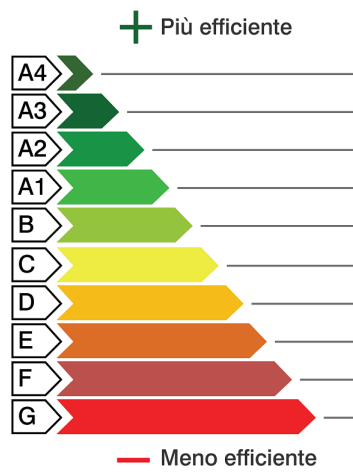
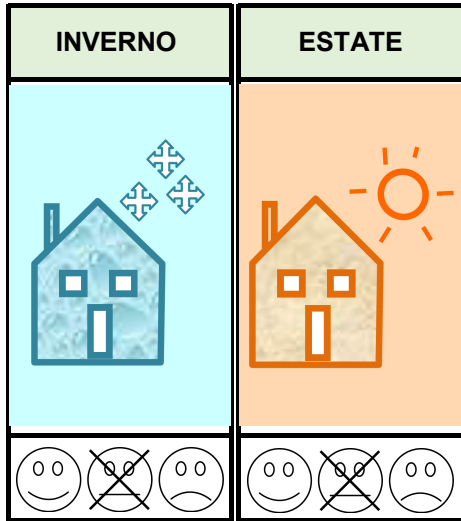
Trasporto di persone o cose

## PRESTAZIONE ENERGETICA GLOBALE E DEL FABBRICATO

La sezione riporta l'indice di prestazione energetica globale non rinnovabile in funzione del fabbricato e dei servizi energetici presenti, nonché la prestazione energetica del fabbricato, al netto del rendimento degli impianti presenti.

|                                   |                                       |                    |
|-----------------------------------|---------------------------------------|--------------------|
| <b>Prestazione energetica del</b> | <b>Prestazione energetica globale</b> | <b>Riferimenti</b> |
|-----------------------------------|---------------------------------------|--------------------|

fabbricato



EDIFICIO  
A ENERGIA  
QUASI ZERO

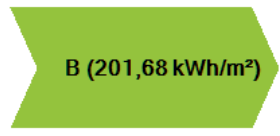
**CLASSE  
ENERGETICA**

**D**

**EP<sub>gl,nren</sub>**  
**297,93**  
kWh/m<sup>2</sup>anno

Gli immobili simili a questo avrebbero in media la seguente classificazione:

Se nuovi:



Se esistenti:





# ATTESTATO DI PRESTAZIONE ENERGETICA DEGLI EDIFICI

CODICE IDENTIFICATIVO: 0720185765

VALIDO FINO: 23/02/2028



## PRESTAZIONE ENERGETICA DEGLI IMPIANTI E CONSUMI STIMATI

La sezione riporta gli indici di prestazione energetica rinnovabile e non rinnovabile, nonché una stima dell'energia consumata annualmente dall'immobile secondo un uso standard.

### Prestazioni energetiche degli impianti e stima dei consumi annui di energia

|                                     | FONTI ENERGETICHE UTILIZZATE | Quantità annua consumata in uso standard (specificare unità di misura) | Indici di prestazione energetica globali ed emissioni  |
|-------------------------------------|------------------------------|--|--|
| <input checked="" type="checkbox"/> | Energia elettrica da rete    | 138785 kWh   | Indice della prestazione energetica non rinnovabile<br>EP <sub>gl,nren</sub><br>kWh/m <sup>2</sup> anno<br><b>297,93</b> |
| <input checked="" type="checkbox"/> | Gas naturale                 | 59553 m <sup>3</sup>   |  |
| <input type="checkbox"/>            | GPL                          |  |  |
| <input type="checkbox"/>            | Carbone                      |  | Indice della prestazione energetica rinnovabile<br>EP <sub>gl,ren</sub><br>kWh/m <sup>2</sup> anno<br><b>22,56</b>       |
| <input type="checkbox"/>            | Gasolio e olio combustibile  |  |  |
| <input type="checkbox"/>            | Biomasse solide              |  |  |
| <input type="checkbox"/>            | Biomasse liquide             |  |  |
| <input type="checkbox"/>            | Biomasse gassose             |  |  |
| <input type="checkbox"/>            | Solare fotovoltaico          |  | Emissioni di CO <sub>2</sub><br>kg/m <sup>2</sup> anno<br><b>69,4</b>  |
| <input type="checkbox"/>            | Solare termico               |  |  |
| <input type="checkbox"/>            | Eolico                       |  |  |
| <input type="checkbox"/>            | Teleriscaldamento            |  |  |
| <input type="checkbox"/>            | Teleraffrescamento           |  |  |
| <input type="checkbox"/>            | Altro (specificare)          |  |  |

## RACCOMANDAZIONI

La sezione riporta gli interventi raccomandati e la stima dei risultati conseguibili, con il singolo intervento o con la realizzazione dell'insieme di essi, esprimendo una valutazione di massima del potenziale di miglioramento dell'edificio o immobile oggetto dell'attestato di prestazione energetica.

### RIQUALIFICAZIONE ENERGETICA E RISTRUTTURAZIONE IMPORTANTE INTERVENTI RACCOMANDATI E RISULTATI CONSEGUIBILI

| Codice | TIPO DI INTERVENTO RACCOMANDATO    | Comporta una ristrutturazione importante | Tempo di ritorno dell'investimento anni | Classe Energetica raggiungibile con l'intervento | CLASSE ENERGETICA raggiungibile se si realizzano tutti gli interventi raccomandati |
|--------|------------------------------------|--|---|--|--|
| REN 1  |                                    |  |   |  | <b>D (278,35)<br/>kWh/m<sup>2</sup> anno</b>                                       |
| REN 2  |                                    |  |   |  |  |
| REN 3  | Impianto climatizzazione - inverno | No                                       | 2,9 anni                                | D (278,35 kWh/m <sup>2</sup> anno)               |  |
| REN 4  |                                    |  |   |  |  |
| REN 5  |                                    |  |   |  |  |
| REN 6  |                                    |  |   |  |  |



# ATTESTATO DI PRESTAZIONE ENERGETICA DEGLI EDIFICI

CODICE IDENTIFICATIVO: 0720185765

VALIDO FINO: 23/02/2028



## DATI ENERGETICI GENERALI

|                   |               |                       |
|-------------------|---------------|-----------------------|
| Energia esportata | 0,00 kWh/anno | Vettore energetico: - |
|-------------------|---------------|-----------------------|

## DATI DI DETTAGLIO DEL FABBRICATO

### SUPERFICI E RAPPORTO DI FORMA

|                        |          |                         |
|------------------------|----------|-------------------------|
| V - Volume riscaldato  | 10.625,9 | m <sup>3</sup>          |
| Superficie disperdente | 3.599,7  | m <sup>2</sup>          |
| Rapporto S/V           | 0,34     |                         |
| EP <sub>H,nd</sub>     | 130,84   | kWh/m <sup>2</sup> anno |
| Asol,est/A suputile    | 0,0281   | -                       |
| YIE                    | 0,631    | W/m <sup>2</sup> K      |

## DATI DI DETTAGLIO DEGLI IMPIANTI

| Servizio energetico              | Tipo di impianto               | Anno di installazione | Codice catasto regionale e impianti | Vettore energetico utilizzato | Potenza Nominale kW | Efficienza media stagionale | EPren    | EPnren                        |                                |
|----------------------------------|--------------------------------|-----------------------|-------------------------------------|-------------------------------|---------------------|-----------------------------|----------|-------------------------------|--------------------------------|
| Climatizzazione invernale        | 1- Generatore a gas            | 2002                  |                                     | Metano                        | 465,00              | 0,621                       | $\eta_H$ | 1,24 kWh/m <sup>2</sup> anno  |                                |
|                                  | 2-                             |                       |                                     |                               |                     |                             |          |                               | 209,49 kWh/m <sup>2</sup> anno |
| Climatizzazione estiva           | 1-                             |                       |                                     |                               |                     |                             | $\eta_C$ |                               |                                |
|                                  | 2-                             |                       |                                     |                               |                     |                             |          |                               |                                |
| Produzione acqua calda sanitaria | Generatore a energia elettrica | 1990                  |                                     | Energia elettrica             | 1,20                | 0,273                       | $\eta_w$ | 13,97 kWh/m <sup>2</sup> anno | 57,96 kWh/m <sup>2</sup> anno  |
| Impianti combinati               |                                |                       |                                     |                               |                     |                             |          |                               |                                |
| Prod. da fonti rinnovabili       | 1-                             |                       |                                     |                               |                     |                             |          |                               |                                |
|                                  | 2-                             |                       |                                     |                               |                     |                             |          |                               |                                |
| Ventilazione meccanica           |                                |                       |                                     |                               |                     |                             |          |                               |                                |
| Illuminazione                    | Impianto di illuminazione      | 2002                  |                                     |                               | 12,12               |                             |          | 7,13 kWh/m <sup>2</sup> anno  | 29,60 kWh/m <sup>2</sup> anno  |
| Trasporto di persone o cose      | 1-ascensore                    | 2002                  |                                     |                               | 7                   |                             |          | 0,21 kWh/m <sup>2</sup> anno  | 0,89 kWh/m <sup>2</sup> anno   |
|                                  | 2-                             |                       |                                     |                               |                     |                             |          |                               |                                |



# ATTESTATO DI PRESTAZIONE ENERGETICA DEGLI EDIFICI

CODICE IDENTIFICATIVO: 0720185765

VALIDO FINO: 23/02/2028



## INFORMAZIONI SUL MIGLIORAMENTO DELLA PRESTAZIONE ENERGETICA

La sezione riporta informazioni sulle opportunità, anche in termini di strumenti di sostegno nazionali o locali, legate all'esecuzione di diagnosi energetiche e interventi di riqualificazione energetica, comprese le ristrutturazioni importanti.

Per la realizzazione degli interventi migliorativi proposti è possibile accedere ad incentivi statali. Nella visura catastale il civico è 79 ma durante il sopralluogo abbiamo rilevato che il civico corretto è 45.

## SOGGETTO CERTIFICATORE

|                          |                         |                                     |                   |                          |                   |
|--------------------------|-------------------------|-------------------------------------|-------------------|--------------------------|-------------------|
| <input type="checkbox"/> | Ente/Organismo pubblico | <input checked="" type="checkbox"/> | Tecnico abilitato | <input type="checkbox"/> | Organismo/Società |
|--------------------------|-------------------------|-------------------------------------|-------------------|--------------------------|-------------------|

|                                |   |
|--------------------------------|---|
| Nome e Cognome / Denominazione | Mazzucco Elena  |
| Indirizzo                      | via tortona 63 15068 Pozzolo Formigaro (AL)   |
| E-mail                         | elena.mazzucco@gmail.com  |
| Telefono                       | 0143417057  |
| Titolo                         | Ing.  |
| Ordine/iscrizione              | Ordine degli Ingegneri A-2001   |
| Dichiarazione di indipendenza  | L'assenza di conflitto di interessi è resa ai sensi del DPR75/13 art 3, ai fini di assicurare indipendenza e imparzialità di giudizio dei soggetti di cui al comma 1 Art 2, i tecnici abilitati, all'atto di sottoscrizione dell'attestato di certificazione energetica, dichiarano: a) nel caso di certificazione di edifici di nuova costruzione, l'assenza di conflitto di interessi, tra l'altro espressa attraverso il non coinvolgimento diretto o indiretto nel processo di progettazione e realizzazione dell'edificio da certificare o con i produttori dei materiali e dei componenti in esso incorporati nonché rispetto ai vantaggi che possano derivarne al richiedente, che in ogni caso non deve essere ne' il coniuge ne' un parente fino al quarto grado; b) nel caso di certificazione di edifici esistenti, l'assenza di conflitto di interessi, ovvero di non coinvolgimento diretto o indiretto con i produttori dei materiali e dei componenti in esso incorporati nonché rispetto ai vantaggi che possano derivarne al richiedente, che in ogni caso non deve essere ne' coniuge ne' parente fino al quarto grado. |
| Informazioni aggiuntive        |   |

## SOPRALLUOGHI E DATI DI INGRESSO

|   |    |
|---|----|
| E' stato eseguito almeno un sopralluogo/rilievo sull'edificio obbligatorio per la redazione del presente APE? | Sì |
|---|----|

## SOFTWARE UTILIZZATO

|  |    |
|--|----|
| Il software utilizzato risponde ai requisiti di rispondenza e garanzia di scostamento massimo dei risultati conseguiti rispetto ai valori ottenuti per mezzo dello strumento di riferimento nazionale? | Sì |
| Ai fini della redazione del presente attestato è stato utilizzato un software che impieghi un metodo di calcolo semplificato?  | No |

Il presente attestato è reso, dal sottoscritto, in forma di dichiarazione sostitutiva di atto notorio ai sensi dell'articolo 47 del D.P.R. 445/2000 e dell'articolo 15, comma 1 del D.Lgs 192/2005 così come modificato dall'articolo 12 del D.L 63/2013.

**Data di emissione** 23/02/2018

**Firma e timbro del  
tecnico** \_\_\_\_\_



# ATTESTATO DI PRESTAZIONE ENERGETICA DEGLI EDIFICI

CODICE IDENTIFICATIVO: 0720185765

VALIDO FINO: 23/02/2028



## LEGENDA E NOTE PER LA COMPILAZIONE




Il presente documento attesta la **prestazione** e la **classe energetica** dell'edificio o dell'unità immobiliare, ovvero la quantità di energia necessaria ad assicurare il comfort attraverso i diversi servizi erogati dai sistemi tecnici presenti, in condizioni convenzionali d'uso. Al fine di individuare le potenzialità di miglioramento della prestazione energetica, l'attestato riporta informazioni specifiche sulle prestazioni energetiche del fabbricato e degli impianti. Viene altresì indicata la classe energetica più elevata raggiungibile in caso di realizzazione delle misure migliorative consigliate, così come descritte nella sezione "**raccomandazioni**" (pag.2).

### PRIMA PAGINA

**Informazioni generali:** tra le informazioni generali è riportata la motivazione alla base della redazione dell'APE. Nell'ambito del periodo di validità, ciò non preclude l'uso dell'APE stesso per i fini di legge, anche se differenti da quelli ivi indicati.

**Prestazione energetica globale (EPgl,nren) :** fabbisogno annuale di energia primaria non rinnovabile relativa a tutti i servizi erogati dai sistemi tecnici presenti, in base al quale è identificata la classe di prestazione dell'edificio in una scala da A4 (edificio più efficiente) a G (edificio meno efficiente).

**Prestazione energetica del fabbricato:** indice qualitativo del fabbisogno di energia necessario per il soddisfacimento del confort interno, indipendente dalla tipologia e dal rendimento degli impianti presenti. Tale indice da un'indicazione di come l'edificio, d'estate e d'inverno, isola termicamente gli ambienti interni rispetto all'ambiente esterno. La scala di valutazione qualitativa utilizza-ta osserva il seguente criterio:

|   |                      |   |                       |   |                       |
|---|----------------------|---|-----------------------|---|-----------------------|
|  | <b>QUALITA' ALTA</b> |  | <b>QUALITA' MEDIA</b> |  | <b>QUALITA' BASSA</b> |
|---|----------------------|---|-----------------------|---|-----------------------|

I valori di soglia per la definizione del livello di qualità, suddivisi per tipo di indicatore, sono riportati nelle Linee guida per l'attestazione energetica degli edifici di cui al decreto previsto dall'articolo 6, comma 12 del d.lgs. 192/2005.

**Edificio a energia quasi zero:** edificio ad altissima prestazione energetica, calcolata conformemente alle disposizioni del decreto legislativo 19 agosto 2005, n. 192 e del decreto ministeriale sui requisiti minimi previsto dall'articolo 4, comma 1 del d.lgs. 192/2005. Il fabbisogno energetico molto basso o quasi nullo è coperto in misura significativa da energia da fonti rinnovabili, pro-dotta all'interno del confine del sistema (in situ). Una spunta sull'apposito spazio adiacente alla scala di classificazione indica l'appartenenza dell'edificio oggetto dell'APE a questa categoria.

Riferimenti: raffronto con l'indice di prestazione globale non rinnovabile di un edificio simile ma dotato dei requisiti minimi degli edifici nuovi, nonché con la media degli indici di prestazione degli edifici esistenti simili, ovvero contraddistinti da stessa tipologia d'uso, tipologia costruttiva, zona climatica, dimensioni ed esposizione di quello oggetto dell'attestato.

### SECONDA PAGINA

**Prestazioni energetiche degli impianti e consumi stimati:** la sezione riporta l'indice di prestazione energetica rinnovabile e non rinnovabile dell'immobile oggetto di attestazione. Tali indici informano sulla percentuale di energia rinnovabile utilizzata dall'immobile rispetto al totale. La sezione riporta infine una stima del quantitativo di energia consumata annualmente dall'immobile secondo un uso standard, suddivisi per tipologia di fonte energetica utilizzata.

**Raccomandazioni:** di seguito si riporta la tabella che classifica le tipologie di intervento raccomandate per la riqualificazione energetica e la ristrutturazione importante.

#### RIQUALIFICAZIONE ENERGETICA E RISTRUTTURAZIONE IMPORTANTE EDIFICIO/UNITA' IMMOBILIARE - Tabella dei Codici Intervento

| Codice      | TIPO DI INTERVENTO                 |
|-------------|------------------------------------|
| <b>REN1</b> | FABBRICATO - INVOLUCRO OPACO       |
| <b>REN2</b> | FABBRICATO - INVOLUCRO TRASPARENTE |
| <b>REN3</b> | IMPIANTO CLIMATIZZAZIONE - INVERNO |
| <b>REN4</b> | IMPIANTO CLIMATIZZAZIONE - ESTATE  |
| <b>REN5</b> | ALTRI IMPIANTI                     |
| <b>REN6</b> | FONTI RINNOVABILI                  |

### TERZA PAGINA

La terza pagina riporta la quantità di energia prodotta in situ ed esportata annualmente, nonché la sua tipologia.

Riporta infine, suddivise in due sezioni relative rispettivamente al fabbricato e agli impianti, i dati di maggior dettaglio alla base del calcolo.